

# Guía para crear su ***FSA ID***



# ¿Qué es una credencial FSA ID?

La credencial FSA ID para estudiantes y padres es un nombre de usuario y contraseña que le permite acceder a los sistemas de la Oficina de Ayuda Federal para Estudiantes y firmar documentos en estos sistemas.

Se utiliza para:

- firmar la *Solicitud Gratuita de Ayuda Federal para Estudiantes (FAFSA)* de manera electrónica.
- ver su historial de ayudas financieras en [nslds.ed.gov](https://nslds.ed.gov)
- completar documentos para préstamo estudiantil en [www.studentloans.gov](https://www.studentloans.gov)

# Accede a: *fsaid.ed.gov*

https://fsaid.ed.gov/npas/index.htm

English | Español | Help

**Federal Student Aid**  
An OFFICE of the U.S. DEPARTMENT of EDUCATION

PROUD SPONSOR of  
the AMERICAN MIND®

Seleccione su idioma de preferencia

## Create a New FSA ID

An FSA ID gives you access to Federal Student Aid's online systems and can serve as your legal signature.

Only create an FSA ID using your own personal information and for your own exclusive use. You are not authorized to create an FSA ID on behalf of someone else, including a family member. Misrepresentation of your identity to the federal government could result in criminal or civil penalties.

To create your own personal FSA ID, enter answers for the questions below and select CONTINUE.

\* Required

Create An FSA ID

Edit My FSA ID

E-mail



Confirm E-mail



Username \*



Password \*





Numbers  Uppercase Letters  Lowercase Letters  Special Characters  8-30 Characters  Show Text

Confirm Password \*



Are you 13 years of age or older? \*

- I am 13 years of age or older.   
 I am 12 years of age or younger. 

[Edit My FSA ID](#)

[Frequently Asked Questions](#)

CONTINUE >

# Crear Credencial FSA ID

<https://fsaid.ed.gov/npas/index.htm>

English | Español Ayuda

**Federal Student Aid**  
An OFFICE of the U.S. DEPARTMENT of EDUCATION

PROUD SPONSOR of  
the AMERICAN MIND®

## Crear credencial FSA ID

La credencial FSA ID le permite al usuario acceder a los sistemas de la Oficina de Ayuda Federal para Estudiantes (FSA, por sus siglas en inglés) y firmar documentos en esos sistemas.

Usted sólo debe crear una credencial FSA ID utilizando sus propios datos personales y para su propio uso exclusivo. No tiene autorización para crear una credencial FSA ID en representación de otra persona, aunque sea ésta un familiar. Cualquier falsificación de su identidad ante el Gobierno federal podría resultar en sanciones penales o civiles en su contra.

Para crear su propia credencial FSA ID, introduzca respuestas a las preguntas de abajo y pulse CONTINUAR.

Complete todos  
los encasillados.

Crear credencial FSA ID

Modificar mi credencial FSA ID

Dirección de Correo Electrónico

Confirmar Dirección de Correo Electrónico

Nombre de Usuario \*

Contraseña \*

Confirmar Contraseña \*

¿Tiene trece años de edad o más? \*

- Tengo trece años de edad o más  
 Tengo doce años de edad o menos.

Números  Letras mayúsculas  Letras minúsculas  Caracteres especiales  De 8 a 30 caracteres  Mostrar texto

- [Modificar mi credencial FSA ID](#)
- [Preguntas frecuentes](#)

CONTINUAR >

El Nombre de Usuario y Contraseña que elija será su FSA ID

La contraseña debe contener: números, letras mayúsculas y minúsculas y caracteres especiales.

# Datos Personales

- Asegúrese de que su número de seguro social, fecha de nacimiento y nombre coincidan con su tarjeta de seguro social.

## Datos personales identificativos

Si usted desea solicitar una credencial FSA ID, proporcione los datos solicitados abajo y pulse CONTINUAR.

Entiendo que se me pedirá que certifique la veracidad y exactitud de los datos que proporcione para obtener una credencial FSA ID y que soy la persona a quien corresponden estos datos. Si no soy la persona a quien corresponden los datos proporcionados, entiendo que no tengo autorización para continuar y que deberé salir del presente formulario ahora. Entiendo que si proporciono información falsa o engañosa, quedará sujeto a multas, al encárcelamiento por un periodo de no más de cinco años o ambas penas.



Complete  
sus datos  
personales

Número de Seguro Social \*

... - .. - 0000

Mostrar texto

Fecha de Nacimiento \*

01/01/1980

Nombre, Inicial del Segundo Nombre,  
Apellido \*

Nombre

I

Apellido

CANCELAR

◀ ANTERIOR

CONTINUAR ▶

\* Obligatorio

# Enlace su FSA ID con su PIN

## Vincular su credencial FSA ID con su PIN

Introduzca el número de identificación personal (PIN) que le emitió la Oficina de Ayuda Federal para Estudiantes y pulse VALIDAR para vincularlo con su credencial FSA ID. Si no recuerda su PIN, pulse Ayuda (?) para obtener más información o pulse el enlace «Olvidé mi PIN».

Al vincular su PIN con su credencial FSA ID, usted podrá utilizar su credencial en todos los sistemas de nuestra oficina inmediatamente.

Si no desea vincular su PIN con su credencial FSA ID, pulse CONTINUAR SIN EL PIN. Enviaremos sus datos personales a la Administración del Seguro Social para su verificación. Los datos tardarán entre uno y tres días en verificarse, y durante este plazo, usted no podrá acceder a muchos de nuestros sistemas. Una vez finalizado el cotejo de sus datos con los registros del Seguro Social, le enviaremos un aviso por correo electrónico.



\* Obligatorio

Número de Seguro Social:

Fecha de Nacimiento:

Nombre, Inicial del Segundo Nombre, Apellido:

PIN \*

[Olvidé mi PIN](#)

**Escriba su PIN  
y presione  
VALIDAR**

**Si NO tienes un  
PIN existente  
pasa a "SLIDE" 7.**

**Si NO recuerda su  
PIN haga clic en  
Olvidé mi PIN**

Si ya tiene un PIN aparecerá una pantalla como esta para que incluya su PIN. Si no tiene un PIN existente el sistema pasará por alto esta opción.



# Preguntas de Seguridad del PIN

## Responder a las preguntas de seguridad de su PIN

Para acceder a su PIN, conteste la pregunta de seguridad de abajo y pulse CONTINUAR. La respuesta no es sensible a mayúsculas y minúsculas. Para obtener más información, pulse Ayuda (?).

Al vincular su PIN con su credencial FSA ID, usted podrá utilizar su credencial en todos los sistemas de nuestra oficina inmediatamente.

Si no desea vincular su PIN con su credencial FSA ID, pulse CONTINUAR SIN EL PIN. Sus datos personales tardarán entre uno y tres días en comprobarse ante la Administración del Seguro Social. Durante este plazo de verificación, usted no podrá acceder a muchos de nuestros sistemas utilizando su credencial FSA ID. Una vez finalizado el cotejo de sus datos con los registros del Seguro Social, le enviaremos un aviso por correo electrónico.



Si seleccionó la opción de **Olvidé mi PIN** aparecerá una pantalla con una pregunta de seguridad. Si **NO** seleccionó la opción de **Olvidé mi PIN** el sistema pasará por alto esta sección.

Pregunta de Seguridad para el PIN: ¿Pregunta de Seguridad?

Respuesta \*

CANCELAR

Conteste la pregunta de seguridad

◀ ANTERIOR

CONTINUAR SIN EL PIN

CONTINUAR ▶

Haga clic en  
**CONTINUAR**

# Información de Perfil

## Información de perfil

Introduzca la información complementaria para completar su perfil. Revise los datos y asegúrese de que coincidan exactamente con una tarjeta de identificación expedida por una entidad oficial. Los errores pueden provocar demoras o problemas en el desembolso o reembolso de ayuda económica.



**Datos personales**

Dirección de Correo Electrónico:

Confirmar Dirección de Correo Electrónico:

Nombre de Usuario:

Contraseña:

Opciones completas  Mostrar todo

Confirmar Contraseña:

Dirección de Correo Postal:

Ciudad, Estado, Código Postal:  -

¿Desea inscribir el número de su teléfono móvil y así poder utilizar ese aparato para restablecer su contraseña y recuperar su nombre de usuario?

**Si, deseo inscribir mi número de teléfono móvil para fines de recuperación de cuenta.**  
 Al elegir esta opción, usted acepta recibir mensajes de texto en su teléfono móvil y confirma haber leído y aceptado los [términos y condiciones de uso](#).  
 Se pueden aplicar las tarifas de mensajería de texto y transmisión de datos.

**No, no deseo utilizar mi teléfono móvil para fines de recuperación de cuenta.**  
 Nota: Al administrar las preferencias asociadas con su credencial FSA ID, usted puede, en cualquier momento, inscribirse para recibir mensajes de texto en su teléfono móvil.

Número de Teléfono Móvil:

Confirmar Número de Teléfono Móvil:

Teléfono Secundario:

Idioma de Preferencia:  English  Español

Si incluyó su PIN en el paso anterior, ya aparecerá la información completada. Solo debe validar y/o actualizar los datos si corresponde.

Complete todos los encasillados para crear su perfil.

Ahora puede registrar su número de teléfono móvil para la recuperación de su cuenta.

CANCELAR

CONTINUAR >



# Preguntas de Seguridad

## Preguntas y respuestas de seguridad

Usted puede utilizar las preguntas y respuestas de seguridad para desbloquear su cuenta o recuperar su nombre de usuario o contraseña en caso de que los olvide. Establezca a continuación las cuatro preguntas de seguridad obligatorias y sus correspondientes respuestas y pulse CONTINUAR.



Seleccione 2  
preguntas  
de seguridad

Coloque 2  
preguntas de  
seguridad  
personalizadas

Las respuestas no son sensibles a mayúsculas y minúsculas.

Pregunta de Seguridad 1

Elija una pregunta

Respuesta 1

Mostrar texto

Pregunta de Seguridad 2

Elija una pregunta

Respuesta 2

Mostrar texto

Pregunta de Seguridad 3

Cree su propia pregunta aquí

Respuesta 3

Mostrar texto

Pregunta de Seguridad 4

Cree su propia pregunta aquí

Respuesta 4

Mostrar texto

Pregunta 5 (Opcional)

¿Desea proporcionar un código de ocho dígitos que le permitirá consultar por teléfono sus saldos pendientes de préstamos?

Sí     No

# Revisar Información

Revise que su información sea correcta

## Revisar su información y las condiciones de uso

Compruebe la exactitud de la información (abajo) que usted proporcionó para obtener una credencial FSA ID. Si hay errores, pulse ANTERIOR y corrijalos. Si no hay errores, lea y acepte los términos y condiciones de uso, y luego pulse CONTINUAR.



Número de Seguro Social:      \*\*\*.\*\*-0000

Nombre de Usuario:      usuario1

Contraseña:      \*\*\*\*\*

\* *Obligatorio*

Respuesta 4:      \*\*\*\*\*

Pregunta de Seguridad 5 (Se utiliza para acceder a su información por teléfono.):      Introduzca aquí una fecha significativa en su vida (MMDDAAAA).

Respuesta 5:      \*\*\*\*\*

Lea lo siguiente antes de continuar.

Al enviar la presente solicitud, usted acepta no revelar su credencial FSA ID a nadie. Es muy importante proteger la confidencialidad de su credencial FSA ID, ya que la misma se puede utilizar para:

- firmar de forma electrónica los documentos relacionados con su participación en los programas federales de ayuda económica para los estudios superiores;
- obtener acceso a sus datos personales y
- crear obligaciones legales.

Lea condiciones de uso y haga clic aquí para aceptar



Certifico que la información anterior es cierta y acepto los términos y condiciones de uso

CANCELAR

◀ ANTERIOR

CONTINUAR ▶

# Verifique su celular

## Página de verificación de número de celular

**Verify Your Mobile Phone Number**  
You must verify your mobile phone number before you can use it for account recovery.

Important: If you do not verify your mobile phone number you will not be registered to receive text messages from us and you will not be able to use your mobile phone to reset your password, retrieve your username, or unlock your account.

Identity Profile **Confirm & Verify** Done

**Enter the Secure Code**  
A text message containing a secure code was sent to your mobile phone. Enter it below and select SUBMIT. The secure code will expire after 30 minutes and you will be required to [request a new secure code](#).

Note: It may take a few minutes for the text message to arrive.

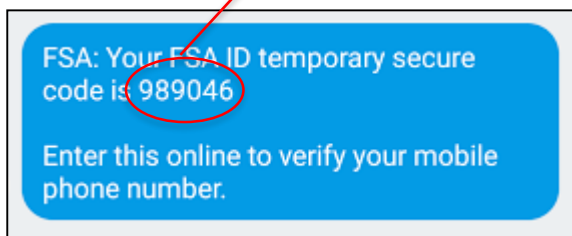
Secure Code

**CANCEL** [Skip Registration and Verification](#) **SUBMIT**

**RETURN TO STUDENTAID.GOV**

FOIA | Privacy | OMB Form Information | Notices | Plug-ins & Viewers | USA.gov | ED.gov | WhiteHouse.gov

- Si proporcionó un número de teléfono móvil, se le dirigirá a la página de verificación del número de teléfono móvil.
- Una vez que verificó su número de celular, puede usarlo para desbloquear su cuenta, recuperar su nombre de usuario o restablecer su contraseña.
- También puede continuar sin verificar.
  - **Cómo verificar su número de celular**
- No cierre la página de verificación del número de teléfono móvil.
- Recibirá un mensaje de texto con un código de seguridad.
- El mensaje de texto incluirá un código numérico de seis dígitos que ingresará en el campo de datos "Código de seguridad".



## Mensaje de texto con código seguridad

**Si NO escogió esta opción pase al slide 11**

# Validar email: Código Seguro

## IMPORTANTE

Recibirá un email con un código. Abra otra ventana para revisar su email sin cerrar esta pantalla.

### Validar su dirección de correo electrónico

Introduzca el código seguro que se encuentra abajo y pulse CONTINUAR para validar su dirección de correo electrónico. Después de validar la dirección, usted ya podrá utilizarla como nombre de usuario al iniciar sesión en nuestros sistemas.

### Introducir el código seguro

Se envió un código seguro a la dirección de correo electrónico que usted tiene registrada en nuestro sistema. Si va a acceder a su cuenta de correo electrónico a través de un sitio web, asegúrese de abrir y utilizar otra ventana en su navegador para hacerlo. En caso de que no haya recibido el código por correo electrónico, puede [solicitar otro código seguro](#).

Nota: El nuevo mensaje con el código puede tardar unos minutos en llegar. Si no puede encontrar el mensaje en su bandeja de entrada, revise su carpeta de correo no deseado. Algunos proveedores de servicios de correo electrónico sólo permiten la entrega de mensajes a la bandeja de entrada si provienen de remitentes que ya figuran en la libreta de direcciones del usuario. Para asegurar que nuestros mensajes lleguen a su bandeja de entrada, incluya en su libreta de contactos nuestra dirección de correo electrónico: FSA-ID@ed.gov.



Escribe aquí el código que recibió en su email.

CANCELAR

Código Seguro \*

\* Obligatorio

CONTINUAR SIN VALIDAR

CONTINUAR

Haga clic en  
**CONTINUAR**

# Confirmación de Creación de FSA ID

Se ha creado su credencial FSA ID

Usted ha logrado crear su credencial FSA ID.



- Ahora usted puede utilizar su credencial FSA ID, nombre de usuario y contraseña para iniciar sesión en los sitios web y sistemas de la Oficina de Ayuda Federal para Estudiantes.

Si desea regresar al inicio del Sistema de Credenciales FSA ID, pulse **VOLVER A INICIO DE SESIÓN**.

**VOLVER A INICIO DE SESIÓN**

Aparecerá una pantalla de confirmación indicándole que se creó exitosamente su FSA ID.

# ¡Felicidades, ya tiene su FSA ID!

Recuerde que su FSA ID es su **nombre de usuario y contraseña** creada.

